
















Übersicht der Systeme Smart Home und Einsatzmöglichkeiten

																		
<b>Kompatibilitäten zu anderen Systemen und Sprachsteuerung</b>	Sprachsteuerung		✓	✓	✓			✓	✓	✓	(partiell) ✓	✓	✓	✓	✓	✓	✓	
	Amazon Echo (Alexa)	✓	✓	✓	✓			✓	✓	✓	(partiell) ✓	✓	✓	✓	✓	✓	✓	
	Apple HomeKit		✓	(partiell) ✓	✓				✓	✓	(partiell) ✓	✓	✓	✓	✓	✓	✓	
	Google Assistant Systeme	ab Ende 2019	✓	✓	✓					✓	(partiell) ✓			✓	✓	✓	✓	
	Bosch Smart Home	✓	✓	✓	✓									✓	✓	✓	✓	
	Philips Hue	✓		✓	(partiell) ✓				(partiell) ✓	(partiell) ✓	mittels Smarthome-Zentrale CCU2 & CCU3			✓	✓	✓	✓	
	Osram Lightify		(partiell) ✓	✓	✓				(partiell) ✓	✓	mittels Smarthome-Zentrale CCU2 & CCU3				✓	✓	✓	
	Smartwares Home Wizard		(partiell) ✓	✓	✓	✓	✓	✓	✓	✓								
	Homematic IP		(partiell) ✓	✓	✓					✓	✓							
	REV Link2Home			✓	✓						✓							
	Schwaiger Smart Home		(partiell) ✓	✓	✓				✓			✓						
	Devolo Smart Home		(partiell) ✓	✓	✓											(partiell) ✓	✓	
D-Link Smart Home		(partiell) ✓	✓	✓														
Gardena			✓	✓								✓						
Telekom (Qivicon)			✓	✓		✓						✓						
W-LAN direkt		✓	✓	kein Gateway benötigt, Nutzung von Partner-Gateways möglich	✓				✓	✓	✓	✓	kein Gateway benötigt	nur zur Sprachsteuerung	✓	✓	✓	
<b>Steuerung</b>	Gateway		✓	kein Gateway benötigt, Nutzung von Partner-Gateways möglich	✓				✓	✓	kein Gateway benötigt	✓	kein Gateway benötigt	nur zur Sprachsteuerung	✓	✓	✓	
	Steuerung per App möglich	✓	✓	✓	✓	✓	✓	✓	✓	✓	✓	✓	✓	✓	✓	✓	✓	
	Steuerung per Fernbedienung möglich	✓	✓	✓	✓	✓	✓	✓	✓	✓	✓	✓	✓	✓	✓	✓	✓	
	Zwischenstecker an/aus	✓	✓	✓	✓	✓	✓	✓	✓	✓	✓	✓	✓	✓	✓	✓	✓	✓
	Energiekostenmesser	✓	✓	✓	✓	✓	✓	✓	✓	✓	✓	✓	✓	✓	✓	✓	✓	✓
<b>Energie und Klima</b>	Heizkörper steuern	✓	✓	✓	✓	✓	✓	✓	✓	✓	✓	✓	✓	✓	✓	✓	✓	
	Fußbodenheizung steuern	ab Ende Juli 2019	✓	✓	✓	✓	✓	✓	✓	✓	✓	✓	✓	✓	✓	✓	✓	
<b>Schalten</b>	Fenster steuern										mittels Winmatic & Smarthome-Zentrale CCU2 & CCU3						✓	
	für Markenschalter geeignet	✓	(partiell) ✓	✓	✓	✓	✓	✓	✓	✓	✓			✓	✓	✓	✓	
	Unterputz Wandschalter	✓	✓	✓	✓	✓	✓	✓	✓	✓	✓			✓	✓	✓	✓	
<b>Antriebe</b>	Aufputz Wandschalter	✓	✓	✓	✓	✓	✓	✓	✓	✓	✓			✓	✓	✓	✓	
	Einbinden von Funk-Rolläden	✓	✓	✓	✓	✓	✓	✓	✓	✓	✓			✓	✓	✓	✓	
<b>Sicherheit</b>	Einbinden von Funk-Garagentorantrieben			✓	✓	✓	✓	✓	✓	✓	mittels Smarthome-Zentrale CCU2 & CCU3			✓	✓	✓	✓	
	Einbinden von Funk-Gurtwicklern			✓	✓	✓	✓	✓	✓	✓	✓			✓	✓	✓	✓	
	Anwesenheitssimulation	✓	✓	✓	✓	✓	✓	✓	✓	✓	✓			✓	✓	✓	✓	
	Einbinden Alarmanlage	✓	via Partner ✓	✓	✓	✓	✓	✓	✓	✓	✓			✓	✓	✓	✓	
<b>Türkommunikation</b>	Einbinden Kamera	✓	via Partner ✓	✓	✓	✓	✓	✓	✓	✓	✓			✓	✓	✓	✓	
	Einbinden Gefahren- und Bewegungsmelder	✓	via Partner ✓	✓	✓	✓	✓	✓	✓	✓	✓			✓	✓	✓	✓	
	Einbinden Gefahren- und Bewegungsmelder	✓	via Partner ✓	✓	✓	✓	✓	✓	✓	✓	mittels Smarthome-Zentrale CCU2 & CCU3			✓	✓	✓	✓	
<b>Beleuchtung</b>	Türschließeanlage		✓	✓	✓	✓	✓	✓	✓	✓	✓			✓	✓	✓	✓	
	Video-Türsprechanlage	✓	✓	✓	✓	✓	✓	✓	✓	✓	✓			✓	✓	✓	✓	
	Türsprechanlage	✓	✓	✓	✓	✓	✓	✓	✓	✓	✓			✓	✓	✓	✓	
	Gongs	✓	✓	✓	✓	✓	✓	✓	✓	✓	✓			✓	✓	✓	✓	
<b>Beleuchtung</b>	Innenbeleuchtung	✓	✓	✓	✓	✓	✓	✓	✓	✓	✓			✓	✓	✓	✓	
	Außenbeleuchtung	✓	✓	✓	✓	✓	✓	✓	✓	✓	✓			✓	✓	✓	✓	
	Smarte Leuchtmittel	✓	✓	✓	✓	✓	✓	✓	✓	✓	✓			✓	✓	✓	✓	